

SolarEdge (Ticker: SEDG)

SolarEdge Technologies	
Ticker MyBolsa/website BiG	SEDG
Ticker BiGlobal Trade	SEDG
Ticker BiGTrader24	SEDG
Ticker BiG Power Trade	SEDG
P/E Ratio 2022E	43,66
P/BV Ratio	9,32
EV/EBITDA	61,74

Fuente: Datos de la empresa; Bloomberg

Precio y Rentabilidad (Valores en USD)	
Precio	220,31
Máx. 52 sem.	389,71
Mín. 52 sem.	199,33
YTD	-21,5%
Volumen diario	759.517
Capitalización bursátil	11.571
Beta	1,57
Dividendo	0,00
Beneficio por acción	2,79

Fuente: Datos de la empresa; Bloomberg

Información Financiera	
Ventas (USD millones)	1.459
EBITDA (USD millones)	187
Número de empleados	3.174
ROA	5,9%
ROE	12,8%
D/E	0,1%
Rentabilidad por dividendo	-

Fuente: Datos de la empresa; Bloomberg

Nota:

Todas las cotizaciones se actualizaron en Bloomberg a las 10:10 a.m. del 24 de enero de 2022.

Descripción

SolarEdge vende componentes parasolares (convertidores de corriente) a clientes industriales, comerciales y distribuidores. Fue fundada en 2006 por 5 israelíes y creció rápidamente en el segmento de alquiler de sistemas de energía solar en los Estados Unidos.


Resumen

Aumento del consumo de electricidad: La transición de los combustibles fósiles a la energía renovable, junto con el aumento de la población y la urbanización, impulsará el consumo de electricidad, motivando así la inversión comercial y residencial en la generación de energía.

Ventaja competitiva: SolarEdge actualmente tiene una ventaja competitiva en su tecnología optimizadora, que le permite optimizar la energía de cada panel solar individualmente. Sin embargo, dada la alta competitividad del sector, son varias las empresas que pueden crear nuevas soluciones y así ganar cuota de mercado a SolarEdge.

Margen EBIT reducido: El margen EBIT es de alrededor del 13%, lo que deja a la compañía expuesta a fuertes caídas en las ganancias debido a los aumentos de precios en las materias primas o el transporte de paneles y componentes. Dada la alta competencia en la industria, no es fácil tomar la decisión de pasar estos aumentos de precios a los consumidores, ya que puede resultar en caídas de la cuota de mercado.

Analista:

Juan Dra. CFA

Analista técnico:

José Luis Herrera

Soporte:

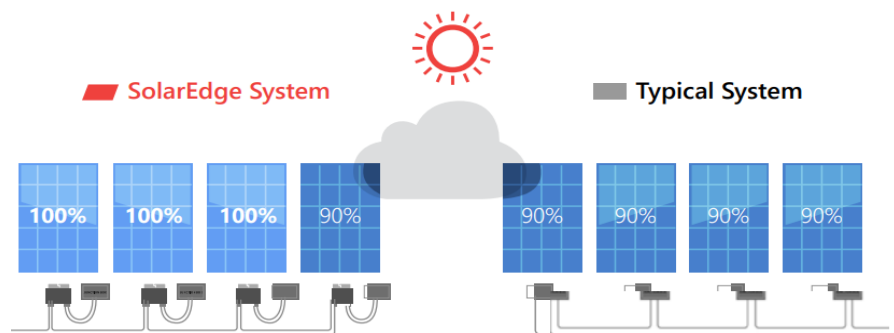
soporte@bancobig.es

Este documento fue elaborado exclusivamente con fines informativos, sobre la base de información disponible para el público en general y recopilada de fuentes consideradas confiables. BiG no asume ninguna responsabilidad por la corrección completa de la información proporcionada, ni debe entenderse que nada aquí es constante como un indicador de que se lograrán resultados. Se presta especial atención al hecho de que los resultados esperados son Probable los cambios que puedan introducirse en los supuestos que han servido de base para la información ahora disponible. También se advierte que el comportamiento anterior de cualquier valor no es indicativo de mantener un comportamiento idéntico en el futuro, y que el precio de cualquier valor puede cambiarse sin previo aviso. Los cambios en los tipos de cambio de las inversiones no denominadas en la moneda local del inversor pueden tener un efecto adverso en su valor, precio o rendimiento. Este documento no ha sido preparado para ningún objetivo de inversión específico. En su preparación, no se consideraron las necesidades específicas de ninguna persona o entidad. BiG puede proporcionar información adicional si se solicita expresamente. Este documento no contiene una propuesta de venta o una solicitud de compra para la suscripción de ningún valor. BiG garantiza la independencia en las recomendaciones de inversión de conformidad con los párrafos 7.23 y 7.24 de la política de gestión de conflictos de intereses de BiG. BiG monitorea continuamente las recomendaciones emitidas por los analistas bajo el código de conducta y la política de transacciones personales.

▲ Modelo de negocio

SolarEdge vende convertidores de corriente para paneles fotovoltaicos. También ha estado expandiendo su oferta vendiendo sus propios paneles, baterías y software de control de potencia. También planea expandir el negocio de baterías y componentes para automóviles eléctricos y servidores en la nube (UPS).

- **Power Optimizer (43% de los ingresos):** hace que los dispositivos solares sean inteligentes, ya que controla la corriente eléctrica procedente de cada panel con el fin de optimizar la producción de energía. También comunica en tiempo real la eficiencia de los paneles al usuario, cuenta con un sistema de seguridad que reduce la carga eléctrica en caso de incendio, por ejemplo, y permite una mayor flexibilidad en la instalación de diferentes tipos de disposición de paneles solares.



Fuente: SolarEdge

- **Inversor SolarEdge (44% de los ingresos):** trabaja en conjunto con Power Optimizers para convertir esta corriente de CC en corriente alterna, que luego se distribuye a la red eléctrica. Ofrece convertidores monofásicos para el mercado residencial (1 kW a 11,4 kW) y convertidores trifásicos para clientes residenciales y comerciales en Europa (4 kW a 100 kW). También incluye en este segmento soluciones con baterías incorporadas.
- **Inversor de carga EV:** Este convertidor le permite cargar un vehículo eléctrico hasta 6 veces más rápido que el nivel estándar 1, con energía proveniente de la red eléctrica y los paneles solares.
- **Soluciones StorEdge:** Una solución de batería que le permite optimizar el uso de la energía solar generada y servir como respaldo en caso de una interrupción de la fuente de alimentación.

Analista:

Juan Dra. CFA

Analista técnico:

José Luis Herrera

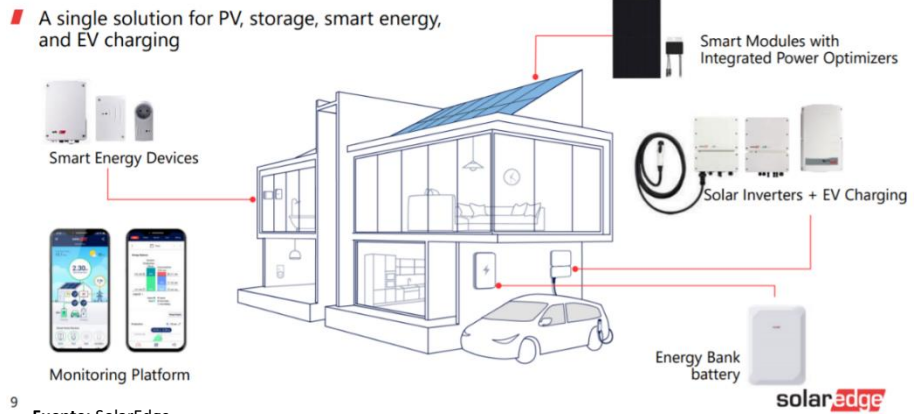
Sophote:

sophote@bancobig.es

Este documento fue elaborado exclusivamente con fines informativos, sobre la base de información disponible para el público en general y recopilada de fuentes consideradas confiables. BiG no asume ninguna responsabilidad por la corrección completa de la información proporcionada, ni debe entenderse que nada aquí es constante como un indicador de que se lograrán resultados. Se presta especial atención al hecho de que los resultados esperados son Probable los cambios que puedan introducirse en los supuestos que han servido de base para la información ahora disponible. También se advierte que el comportamiento anterior de cualquier valor no es indicativo de mantener un comportamiento idéntico en el futuro, y que el precio de cualquier valor puede cambiarse sin previo aviso. Los cambios en los tipos de cambio de las inversiones no denominadas en la moneda local del inversor pueden tener un efecto adverso en su valor, precio o rendimiento. Este documento no ha sido preparado para ningún objetivo de inversión específico. En su preparación, no se consideraron las necesidades específicas de ninguna persona o entidad. BiG puede proporcionar información adicional si se solicita expresamente. Este documento no contiene una propuesta de venta o una solicitud de compra para la suscripción de ningún valor. BiG garantiza la independencia en las recomendaciones de inversión de conformidad con los párrafos 7.23 y 7.24 de la política de gestión de conflictos de intereses de BiG. BiG monitorea continuamente las recomendaciones emitidas por los analistas bajo el código de conducta y la política de transacciones personales.

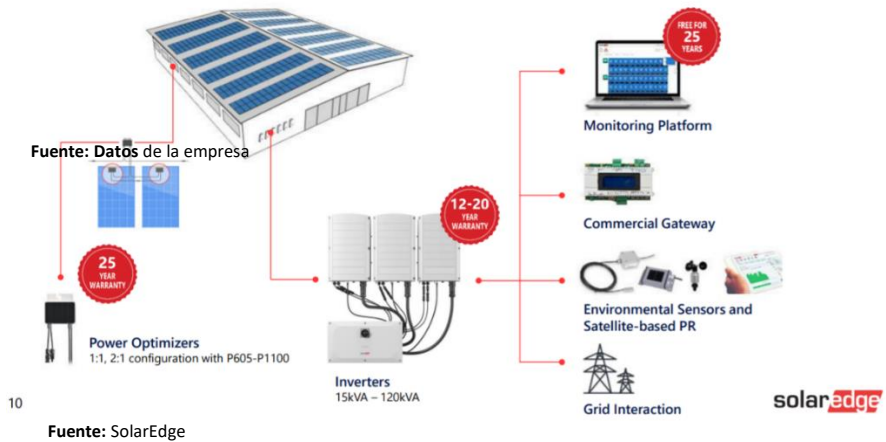
- **Software SolarEdge:** La aplicación tecnológica ayuda a gestionar los sistemas de energía e identificar y reparar problemas. También se utiliza en la planificación de instalaciones de paneles solares.
- **Smart Energy Management:** Permite un mayor control en la gestión de la electricidad en el hogar.
- **Servicios de red:** Servicios que proporcionan una mejor gestión de la red eléctrica, especialmente los cada vez más descentralizados.

Soluciones residenciales:



9 Fuente: SolarEdge

Soluciones de Negocio:



10 Fuente: SolarEdge

Expansión a otros segmentos:



18 Fuente: SolarEdge

Analista:

Juan Dra. CFA

Analista técnico:

José Luis Herrera

Soporte:

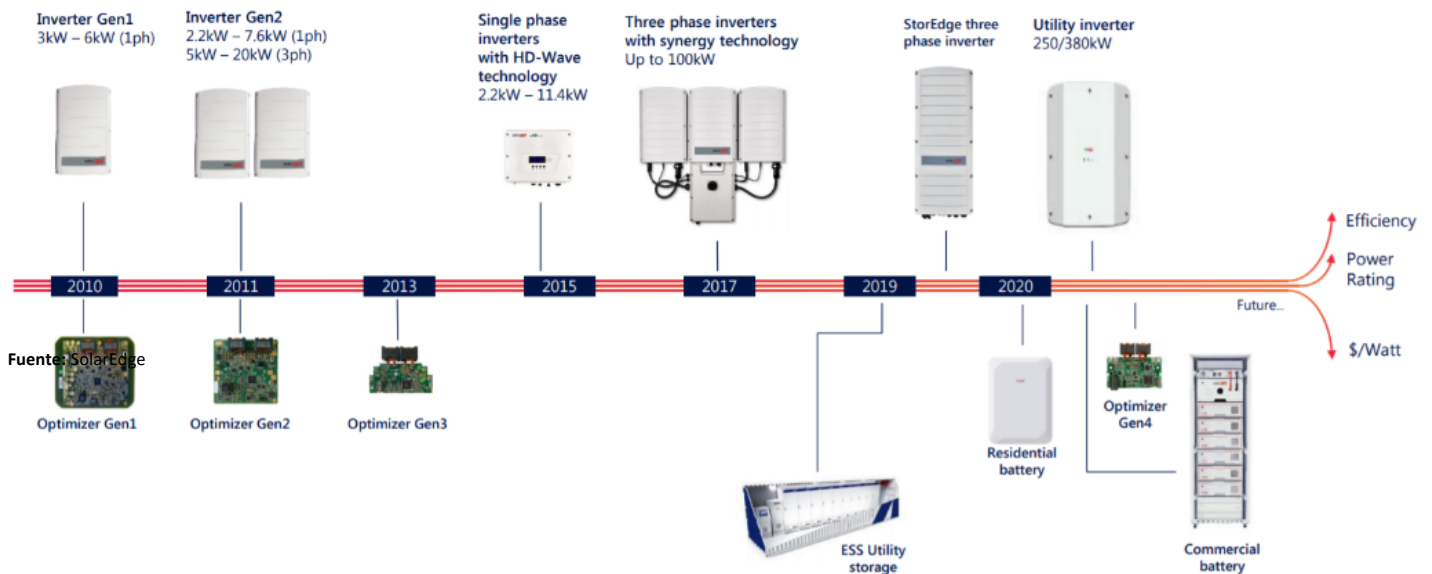
sporte@bancobig.es

Este documento fue elaborado exclusivamente con fines informativos, sobre la base de información disponible para el público en general y recopilada de fuentes consideradas confiables. BiG no asume ninguna responsabilidad por la corrección completa de la información proporcionada, ni debe entenderse que nada aquí es constante como un indicador de que se lograrán resultados. Se presta especial atención al hecho de que los resultados esperados son Probable los cambios que puedan introducirse en los supuestos que han servido de base para la información ahora disponible. También se advierte que el comportamiento anterior de cualquier valor no es indicativo de mantener un comportamiento idéntico en el futuro, y que el precio de cualquier valor puede cambiarse sin previo aviso. Los cambios en los tipos de cambio de las inversiones no denominadas en la moneda local del inversor pueden tener un efecto adverso en su valor, precio o rendimiento. Este documento no ha sido preparado para ningún objetivo de inversión específico. En su preparación, no se consideraron las necesidades específicas de ninguna persona o entidad. BiG puede proporcionar información adicional si se solicita expresamente. Este documento no contiene una propuesta de venta o una solicitud de compra para la suscripción de ningún valor. BiG garantiza la independencia en las recomendaciones de inversión de conformidad con los párrafos 7.23 y 7.24 de la política de gestión de conflictos de intereses de BiG. BiG monitorea continuamente las recomendaciones emitidas por los analistas bajo el código de conducta y la política de transacciones personales.

▲ **Patentes y competencia**

La compañía posee 363 patentes registradas y 354 en proceso de registro. Pero necesita estar continuamente innovando para mantenerse por delante de la competencia. Por el momento, su gran ventaja son los optimizadores, que registran y controlan la eficiencia de cada panel solar de forma individual. Otra innovación son los nuevos convertidores, más pequeños, que usan menos materias primas y, por lo tanto, son más rentables y eficientes en cuanto al impacto ambiental.

Evolución de los productos SolarEdge en la última década:



Best Solar Inverters 2021

No	Image	Make	Model	Sizes (kW)	Warranty*	Key Features	Price Range AU\$
1		Fronius	Primo	3,4,5,6,8,2	10 Year	Hidden connections, LCD display, Austrian made	\$1300 to \$2450
2		SolarEdge	HD Wave	3,4,5,6,8,10	12 Year	DC Optimisers, panel level monitoring	\$1450 to \$2650*
3		SMA	Sunny Boy	3,3,6,4,5,6	5 Year*	German made, Shadefix setting	\$1200 to \$1850
4		Sungrow	SG Premium	2,2,5,3,5,8	10 Year	LCD Display, very high efficiency	\$950 to \$1500
5		Huawei	SUN2000L1	3,3,6,4,5,6	10 Year	Hybrid inverter, optional DC optimisers	\$1250 to \$1650
6		FIMER	UNO DM PLUS	3,3,3,4,6,5	10 Year	High MPPT current for Parallel strings	\$1200 to \$1600
7		DELTA	Home Series	2,5,3,4,5	5 Year*	Very low startup voltage, high efficiency	\$950 to \$1350
8		Goodwe	DNS Series	3,3,6,4,2,5,6	5 Year*	LCD Display, shadow scan setting	\$750 to \$950

Fuente: CleanEnergyReviews. Información

Nuevos convertidores más eficientes introducidos en 2015:

Current SolarEdge Inverter *

Power: 6 kW
Volume: 29.9 liters / 7.9 gallons
Weight: 22 kg / 48.5 lbs
Efficiency: 97.5%

Next Gen Inverter

Power: 6 kW
Volume: 14.5 liters / 3.8 gallons
Weight: 9.5 kg / 21 lbs
Efficiency: 99%

Este segmento de paneles y componentes solares es muy competitivo, con lanzamientos constantes de productos más avanzados. Por ahora, SolarEdge tiene algunas ventajas frente a competidores como el optimizador de paneles solares, que optimiza la producción de energía en cada panel. Sin embargo, podría surgir entre los múltiples competidores otra solución innovadora que le quitara esta ventaja competitiva a la empresa.

Analista:

Juan Dra. CFA

Analista técnico:

José Luis Herrera

Soporte:

soporte@bancobig.es

Este documento fue elaborado exclusivamente con fines informativos, sobre la base de información disponible para el público en general y recopilada de fuentes consideradas confiables. BIG no asume ninguna responsabilidad por la corrección completa de la información proporcionada, ni debe entenderse que nada aquí es constante como un indicador de que se lograrán resultados. Se presta especial atención al hecho de que los resultados esperados son Probable los cambios que puedan introducirse en los supuestos que han servido de base para la información ahora disponible. También se advierte que el comportamiento anterior de cualquier valor no es indicativo de mantener un comportamiento idéntico en el futuro, y que el precio de cualquier valor puede cambiarse sin previo aviso. Los cambios en los tipos de cambio de las inversiones no denominadas en la moneda local del inversor pueden tener un efecto adverso en su valor, precio o rendimiento. Este documento no ha sido preparado para ningún objetivo de inversión específico. En su preparación, no se consideraron las necesidades específicas de ninguna persona o entidad. BIG puede proporcionar información adicional si se solicita expresamente. Este documento no contiene una propuesta de venta o una solicitud de compra para la suscripción de ningún valor. BIG garantiza la independencia en las recomendaciones de inversión de conformidad con los párrafos 7.23 y 7.24 de la política de gestión de conflictos de intereses de BIG. BIG monitorea continuamente las recomendaciones emitidas por los analistas bajo el código de conducta y la política de transacciones personales.

▲ Clientes

Los principales clientes son distribuidores y comercializadoras de paneles solares. El único cliente que representó más del 10% de las ventas en 2020 fue Consolidated Electrical Distributors, que representó el 15% de los ingresos.

▲ Resultados

Resultados (USD M)	2020	2019	2018	2017
Ingresos	1.459	1.426	937	607
Coste de venta de productos	998	946	618	392
Beneficio Bruto	461	479	319	215
Investigación y Desarrollo	163	121	82	55
Ventas y Marketing	96	88	68	50
Gastos generales de admin.	63	49	29	19
Otros Gastos	-3	31		
EBIT	143	190	139	91
Costes Financieros (Ganancias)	-21	11	2	-9
Impuestos	23	34	9	16
Beneficio Neto	140	145	128	84

Fuente: Datos de la empresa

Número de unidades vendidas	2020	2019	2018	2017
Convertidores enviados a clientes	661.904	665.520	455.793	317.288
Optimizadores de energía enviados	15.462.162	15.801.378	11.351.678	7.367.921
Envíos en MW	6.106	5.618	3.919	2.461

Ratio optimizadores vs convertidores	23,36	23,74	24,91	23,22
---	-------	-------	-------	-------

Fuente: Datos de la empresa

Ventas: En 2019, SolarEdge registró un crecimiento de las ventas del 52% en comparación con 2018; sin embargo, en 2020 hubo una desaceleración motivada por la suspensión de la instalación de proyectos de energía solar debido a las contenciones del Covid-19 y algunas suspensiones de producción en Asia.

Producción: Con la excepción de la producción y el montaje en el negocio adquirido y la producción de productos solares en Sella 1, todos los productos son producidos por terceros y el contrato de costes se renegocia cada trimestre. La ventaja es la flexibilidad para aumentar o reducir la producción. Parte de la producción se realiza en Vietnam, China y Hungría. En 2019, se construyó la planta Sella 1 en Israel para probar soluciones de automatización para aplicar a otras fábricas de terceros. SolarEdge tiene una relación de

Analista:

Juan Dra. CFA

Analista técnico:

José Luis Herrera

Soporte:

soporte@bancobig.es

Este documento fue elaborado exclusivamente con fines informativos, sobre la base de información disponible para el público en general y recopilada de fuentes consideradas confiables. BIG no asume ninguna responsabilidad por la corrección completa de la información proporcionada, ni debe entenderse que nada aquí es constante como un indicador de que se lograrán resultados. Se presta especial atención al hecho de que los resultados esperados son Probable los cambios que puedan introducirse en los supuestos que han servido de base para la información ahora disponible. También se advierte que el comportamiento anterior de cualquier valor no es indicativo de mantener un comportamiento idéntico en el futuro, y que el precio de cualquier valor puede cambiarse sin previo aviso. Los cambios en los tipos de cambio de las inversiones no denominadas en la moneda local del inversor pueden tener un efecto adverso en su valor, precio o rendimiento. Este documento no ha sido preparado para ningún objetivo de inversión específico. En su preparación, no se consideraron las necesidades específicas de ninguna persona o entidad. BIG puede proporcionar información adicional si se solicita expresamente. Este documento no contiene una propuesta de venta o una solicitud de compra para la suscripción de ningún valor. BIG garantiza la independencia en las recomendaciones de inversión de conformidad con los párrafos 7.23 y 7.24 de la política de gestión de conflictos de intereses de BIG. BIG monitorea continuamente las recomendaciones emitidas por los analistas bajo el código de conducta y la política de transacciones personales.

largo plazo con Flex y Jabil Circuits para la fabricación de componentes de sistemas de energía solar. Para la producción de baterías, la filial Kokam tiene una fábrica en Corea del Sur con capacidad para fabricar 150 MWH de baterías al año. En 2020, comenzó la construcción de una nueva fábrica de baterías de iones de litio con capacidad de 2GWh, y debería completarse en la primera mitad de 2022.

▲ Balance

Balance (USD M)	2020	2019	2018	2017
Efectivo y Equivalentes	1.181	467	391	345
Recibos de clientes	219	298	174	110
Inventarios	332	171	142	83
Propiedades, edificios y equipos	303	251	158	52
Fondo de Comercio	140	130	35	
Otros	262	177	65	51
Activos Totales	2.437	1.495	964	641
Deuda	795	188	142	79
Ingresos diferidos	140	161	75	34
Cuentas por pagar	162	157	107	69
Gastos diferidos	106	81	30	20
Costes laborales diferidos	64	47	29	23
Otros	84	49	11	19
Pasivo Total	1.351	683	394	244
Capital	1.086	812	571	397
Total Pasivo + Capital	2.437	1.495	964	641

Deuda: En 2020, SolarEdge emitió USD 632,5 M en deuda en circulación, con un índice de conversión de 3,5997 acciones por un nominal de 1.000 USD, que inicialmente correspondía a 277,8 USD por acción. El cupón es del 0% y vence el 15 de septiembre de 2025. SolarEdge no reveló el propósito de estos fondos, al haber mantenido el dinero recaudado en efectivo.

▲ Flujos de efectivo

Flujos de Efectivo (USD M)	2020	2019	2018	2017
Flujos de Efectivo Operativos	223	259	189	137
Beneficio Neto	140	145	128	84
Depreciación y Amortización	36	27	14	20
Otros	67	60	24	
Fondo de Maniobra	-21	27	23	32
Flujos de Efectivo e Inversión	-237	-153	-157	-85
Inversiones (Capex)	-127	-73	-39	-21
Compras	0	-38	-95	
Otros	-110	-42	-23	-64
Flujos de Efectivo Financieros	640	-73	-8	7
Deuda	619	-9	-4	
Recompra de acciones	22	9	10	7
Cambios en Participaciones minoritarias		-71	-14	
Otros	0	-1		
Variación de Flujos de Efectivo	627	33	25	58
Efectos cambiarios	-23	3	0	0
Efectivo y Equivalentes a fin de año	827	224	188	163

Inversión: Se ha incrementado en 2020, con el proyecto de la fábrica de baterías de Kokam de 2GW (Sella 2).

Analista:

Juan Dra. CFA

Analista técnico:

José Luis Herrera

Soporte:

soporte@bancobig.es

Este documento fue elaborado exclusivamente con fines informativos, sobre la base de información disponible para el público en general y recopilada de fuentes consideradas confiables. BiG no asume ninguna responsabilidad por la corrección completa de la información proporcionada, ni debe entenderse que nada aquí es constante como un indicador de que se lograrán resultados. Se presta especial atención al hecho de que los resultados esperados son Probable los cambios que puedan introducirse en los supuestos que han servido de base para la información ahora disponible. También se advierte que el comportamiento anterior de cualquier valor no es indicativo de mantener un comportamiento idéntico en el futuro, y que el precio de cualquier valor puede cambiarse sin previo aviso. Los cambios en los tipos de cambio de las inversiones no denominadas en la moneda local del inversor pueden tener un efecto adverso en su valor, precio o rendimiento. Este documento no ha sido preparado para ningún objetivo de inversión específico. En su preparación, no se consideraron las necesidades específicas de ninguna persona o entidad. BiG puede proporcionar información adicional si se solicita expresamente. Este documento no contiene una propuesta de venta o una solicitud de compra para la suscripción de ningún valor. BiG garantiza la independencia en las recomendaciones de inversión de conformidad con los párrafos 7.23 y 7.24 de la política de gestión de conflictos de intereses de BiG. BiG monitorea continuamente las recomendaciones emitidas por los analistas bajo el código de conducta y la política de transacciones personales.

Resultados 9M 2021

En los primeros nueve meses del año, SolarEdge vendió 1,9 GW de convertidores, enfrentando interrupciones en la cadena de suministro y una interrupción de 12 semanas en la planta de Vietnam debido a las restricciones de Covid-19.

Resultados (USD M)	9M 2021	9M 2020
Ingresos	1.412	1.101
EBIT	166	128

Balance (USD M)	9M 2021	9M 2020
Efectivo y Equivalentes	527	827
Títulos de inversión	619	291
Deuda	621	573

Para el 4º Q 2021, la compañía anticipa ingresos de entre USD 530 y 560 millones.

Equipo directivo



CEO: Zvi Lando fue vicepresidente del departamento de ventas y se convirtió en CEO en agosto de 2019, tras la muerte por cáncer del ex CEO y fundador de la compañía, Guy Sella. Lando tiene 16 años de experiencia en la industria de semiconductores y paneles fotovoltaicos. Es licenciado en Ingeniería Química por la Universidad de Israel y ha publicado varios artículos científicos.



CFO: Ronan Faier se unió a SolarEdge en 2011 como CFO. Había trabajado en el mismo puesto en modu Ltd, una compañía de telefonía móvil (2008-2010), y en msystems (2004-2007), que fue adquirida por SanDisk en 2006. Estudió Economía y Contabilidad en Jerusalén y tiene un MBA de la Universidad de Tel Aviv.

Fuente: Datos de la empresa

Riesgos

Competidores: Hay muchas empresas en esta industria que compiten en calidad y precio, lo que aumenta la presión para las inversiones constantes en innovación y limita los aumentos de precios de los productos, debido a los temores de pérdida de cuota de mercado.

Márgenes reducidos: Los márgenes de SolarEdge dejan poco espacio para que la empresa absorba los aumentos de costes en materias primas, transporte, investigación y desarrollo o salarios. Si esto sucediera, la empresa

Analista:

Juan Dra. CFA

Analista técnico:

José Luis Herrera

Soporte:

sopORTE@bancobig.es

Este documento fue elaborado exclusivamente con fines informativos, sobre la base de información disponible para el público en general y recopilada de fuentes consideradas confiables. BIG no asume ninguna responsabilidad por la corrección completa de la información proporcionada, ni debe entenderse que nada aquí es constante como un indicador de que se lograrán resultados. Se presta especial atención al hecho de que los resultados esperados son Probable los cambios que puedan introducirse en los supuestos que han servido de base para la información ahora disponible. También se advierte que el comportamiento anterior de cualquier valor no es indicativo de mantener un comportamiento idéntico en el futuro, y que el precio de cualquier valor puede cambiarse sin previo aviso. Los cambios en los tipos de cambio de las inversiones no denominadas en la moneda local del inversor pueden tener un efecto adverso en su valor, precio o rendimiento. Este documento no ha sido preparado para ningún objetivo de inversión específico. En su preparación, no se consideraron las necesidades específicas de ninguna persona o entidad. BIG puede proporcionar información adicional si se solicita expresamente. Este documento no contiene una propuesta de venta o una solicitud de compra para la suscripción de ningún valor. BIG garantiza la independencia en las recomendaciones de inversión de conformidad con los párrafos 7.23 y 7.24 de la política de gestión de conflictos de intereses de BIG. BIG monitorea continuamente las recomendaciones emitidas por los analistas bajo el código de conducta y la política de transacciones personales.

reduciría significativamente las ganancias o aumentaría los precios, perdiendo así participación de mercado.

Incentivos gubernamentales: La alta demanda de estos productos ha sido motivada por los incentivos gubernamentales para instalar energía renovable. Si estos subsidios disminuyen, puede haber una disminución en el crecimiento de los ingresos de la empresa.

▲ Adquisiciones

Gamatronic: En 2018, SolarEdge adquirió por USD 12 millones activos del negocio de suministro de energía ininterrumpida (UPS), ampliamente utilizados principalmente en servidores en la nube. El negocio incluía marcas comerciales y propiedad intelectual.

Kokam: En 2018, SolarEdge adquirió el 100% de Kokam, especializada en la fabricación de baterías y soluciones de almacenamiento de energía, por unos USD 103 millones. Es una planta de celdas de baterías de 2GW que comenzó en 2020 y se espera que esté operativa en la primera mitad de 2022.

SMRE: En 2019, SolarEdge adquirió el 57% de SMRE por alrededor de USD 73 millones. Desde la adquisición, SolarEdge ha aumentado su posición en la compañía al 99,9% por USD 67 millones. SMRE desarrolló soluciones de movilidad eléctrica para vehículos eléctricos. Ya suministra sistemas eléctricos para la furgoneta comercial Fiat E-Ducato.

▲ Análisis Técnico

Desde un punto de vista de análisis técnico, SolarEdge cotiza desde el último trimestre del año 2020 dentro de un claro gran canal lateral (véase gráfico a continuación), con base en los 190-200 dólares por acción, y techo en los 380-390 dólares. El valor visitaba máximos históricos en la jornada del pasado 22 de noviembre, coincidiendo con el techo del canal, pero se giraba con fuerza a la baja hasta la zona actual. En estos momentos cotiza en base de canal, la cual podría considerarse una zona de posible recuperación de la cotización si pensamos que va a seguir respetando el canal en formación.

El estocástico está cortando sus medias al alza a la vez que amaga con salir de zona de fuerte sobreventa, lo cual apoya la posibilidad de un rebote desde niveles actuales. Por el contrario, la ruptura y confirmación posterior del canal en curso, invalidaría el escenario de posible recuperación.

Analista:

Juan Dra. CFA

Analista técnico:

José Luis Herrera

Soporte:

sopORTE@bancobig.es

Este documento fue elaborado exclusivamente con fines informativos, sobre la base de información disponible para el público en general y recopilada de fuentes consideradas confiables. BiG no asume ninguna responsabilidad por la corrección completa de la información proporcionada, ni debe entenderse que nada aquí es constante como un indicador de que se lograrán resultados. Se presta especial atención al hecho de que los resultados esperados son Probable los cambios que puedan introducirse en los supuestos que han servido de base para la información ahora disponible. También se advierte que el comportamiento anterior de cualquier valor no es indicativo de mantener un comportamiento idéntico en el futuro, y que el precio de cualquier valor puede cambiarse sin previo aviso. Los cambios en los tipos de cambio de las inversiones no denominadas en la moneda local del inversor pueden tener un efecto adverso en su valor, precio o rendimiento. Este documento no ha sido preparado para ningún objetivo de inversión específico. En su preparación, no se consideraron las necesidades específicas de ninguna persona o entidad. BiG puede proporcionar información adicional si se solicita expresamente. Este documento no contiene una propuesta de venta o una solicitud de compra para la suscripción de ningún valor. BiG garantiza la independencia en las recomendaciones de inversión de conformidad con los párrafos 7.23 y 7.24 de la política de gestión de conflictos de intereses de BiG. BiG monitorea continuamente las recomendaciones emitidas por los analistas bajo el código de conducta y la política de transacciones personales.



Fuente: plataforma Broker Global de Banco BiG. Acción SolarEdge en velas semanales

En el siguiente gráfico, en este caso tomando un espacio temporal inferior, se puede observar cómo la base de canal coincide además con un retroceso de Fibonacci del 61,8% del tramo de subida previo, por lo que se convierte en una zona de soporte relevante.



Fuente: plataforma Broker Global de Banco BiG. Acción SolarEdge en velas diarias

Analista:

Juan Dra. CFA

Analista técnico:

José Luis Herrera

Soporte:

sopORTE@bancobig.es

Este documento fue elaborado exclusivamente con fines informativos, sobre la base de información disponible para el público en general y recopilada de fuentes consideradas confiables. BiG no asume ninguna responsabilidad por la corrección completa de la información proporcionada, ni debe entenderse que nada aquí es constante como un indicador de que se lograrán resultados. Se presta especial atención al hecho de que los resultados esperados son Probable los cambios que puedan introducirse en los supuestos que han servido de base para la información ahora disponible. También se advierte que el comportamiento anterior de cualquier valor no es indicativo de mantener un comportamiento idéntico en el futuro, y que el precio de cualquier valor puede cambiarse sin previo aviso. Los cambios en los tipos de cambio de las inversiones no denominadas en la moneda local del inversor pueden tener un efecto adverso en su valor, precio o rendimiento. Este documento no ha sido preparado para ningún objetivo de inversión específico. En su preparación, no se consideraron las necesidades específicas de ninguna persona o entidad. BiG puede proporcionar información adicional si se solicita expresamente. Este documento no contiene una propuesta de venta o una solicitud de compra para la suscripción de ningún valor. BiG garantiza la independencia en las recomendaciones de inversión de conformidad con los párrafos 7.23 y 7.24 de la política de gestión de conflictos de intereses de BiG. BiG monitorea continuamente las recomendaciones emitidas por los analistas bajo el código de conducta y la política de transacciones personales.

DIVULGACIONES

- Banco de Inversión Global, S.A. Sucursal en España es una institución registrada y regulada por el Banco de España y la Comisión del Mercado de Valores, las dos principales entidades responsables de regular las actividades financieras en España.
- BiG cuenta con un Código de Conducta, aplicable a todos los empleados que realizan la actividad de analistas financieros, con el fin de continuar asegurando el rigor, la competencia y la excelencia que caracterizan su imagen institucional. Este documento está disponible para consulta externa si hay una solicitud a tal efecto.
- Los miembros del equipo de BIG Research no reciben ni reciben ninguna compensación en el ejercicio regular de sus recomendaciones, que reflejan opiniones estrictamente personales.
- Para obtener más información, consulte nuestra información legal en <https://www.bancobig.es/Informacion-Legal> o comuníquese con soporte@bancobig.es

ADVERTENCIA SOBRE RIESGOS

Este documento fue elaborado exclusivamente con fines informativos, sobre la base de información disponible para el público en general y recopilada de fuentes consideradas de confianza. BiG no asume ninguna responsabilidad por la corrección completa de la información proporcionada, ni debe tomarse como un indicador de que se lograrán resultados. Debe prestarse especial atención al hecho de que es probable que los resultados previstos cambien como resultado de los cambios que puedan introducirse en los supuestos que han servido de base para la información ahora disponible. También se advierte que el comportamiento anterior de cualquier valor no es indicativo de mantener un comportamiento idéntico en el futuro, y que el precio de cualquier valor puede cambiar sin previo aviso. Los cambios en los tipos de cambio de las inversiones no denominadas en la moneda local del inversor pueden tener un efecto adverso en su valor, precio o rendimiento. Este documento no ha sido preparado para ningún objetivo de inversión específico. En su preparación, no se consideraron las necesidades específicas de ninguna persona o entidad. BiG puede proporcionar información adicional si se solicita expresamente. Este documento no contiene una propuesta de venta o una solicitud de compra para la suscripción de ningún valor. BiG garantiza la independencia en las recomendaciones de inversión de conformidad con los párrafos 7.23 y 7.24 de la política de gestión de conflictos de intereses de BiG. BiG monitorea continuamente las recomendaciones emitidas por los analistas bajo el código de conducta y la política de transacciones personales

Analista:

Juan Dra. CFA

Analista técnico:

José Luis Herrera

SopORTE:

soporte@bancobig.es

Este documento fue elaborado exclusivamente con fines informativos, sobre la base de información disponible para el público en general y recopilada de fuentes consideradas confiables. BiG no asume ninguna responsabilidad por la corrección completa de la información proporcionada, ni debe entenderse que nada aquí es constante como un indicador de que se lograrán resultados. Se presta especial atención al hecho de que los resultados esperados son Probable los cambios que puedan introducirse en los supuestos que han servido de base para la información ahora disponible. También se advierte que el comportamiento anterior de cualquier valor no es indicativo de mantener un comportamiento idéntico en el futuro, y que el precio de cualquier valor puede cambiarse sin previo aviso. Los cambios en los tipos de cambio de las inversiones no denominadas en la moneda local del inversor pueden tener un efecto adverso en su valor, precio o rendimiento. Este documento no ha sido preparado para ningún objetivo de inversión específico. En su preparación, no se consideraron las necesidades específicas de ninguna persona o entidad. BiG puede proporcionar información adicional si se solicita expresamente. Este documento no contiene una propuesta de venta o una solicitud de compra para la suscripción de ningún valor. BiG garantiza la independencia en las recomendaciones de inversión de conformidad con los párrafos 7.23 y 7.24 de la política de gestión de conflictos de intereses de BiG. BiG monitorea continuamente las recomendaciones emitidas por los analistas bajo el código de conducta y la política de transacciones personales.