

LU0977261329

ANÁLISIS ETF

Índice | Índice MSCI Switzerland 20/35 NR LCL

UBS MSCI Switzerland 20/35 Acc

Mercados:

- SW2CHB:xswx
- SW2CHB:xml

Este ETF cotiza en dos mercados, la opción del mercado nacional del índice cotizando en francos suizos y la bolsa italiana con la opción de cotización en euros.

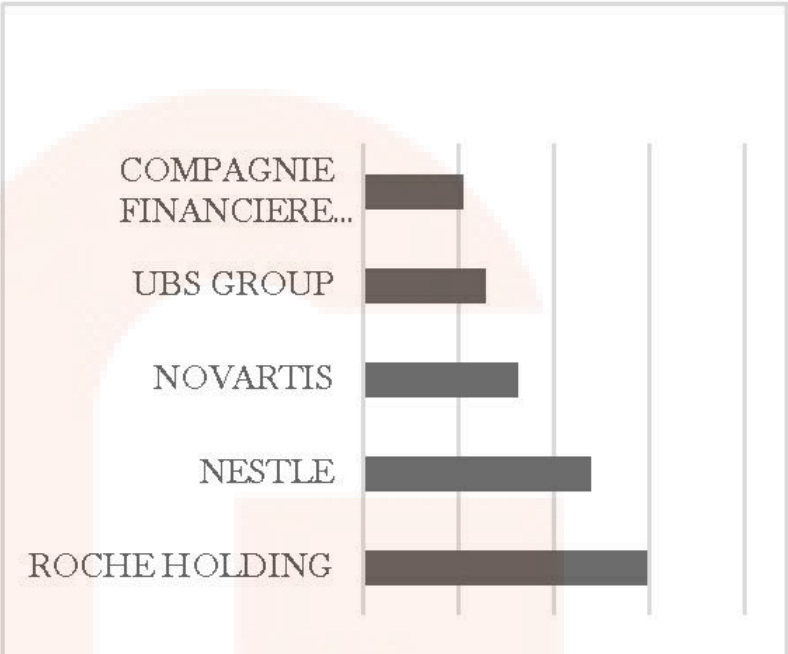
Importante, las empresas que componen el producto no son todas cotizadas en francos suizos, por lo tanto, tiene riesgo divisa.

El objetivo principal es ofrecer una exposición a las grandes empresas suizas. Los sectores con mayor peso son sanitarios, finanzas, consumo básico y industrial, sumando un 83%.

La política de dividendos del ETF es de acumulación y replica sintética.

Activos bajo gestión - 2.137 Millones

Principales componentes



TER-0.20

Distribución Geográfica

Única geografía de exposición en Suiza, pero importante hay que recalcar que sus empresas tienen exposición global.

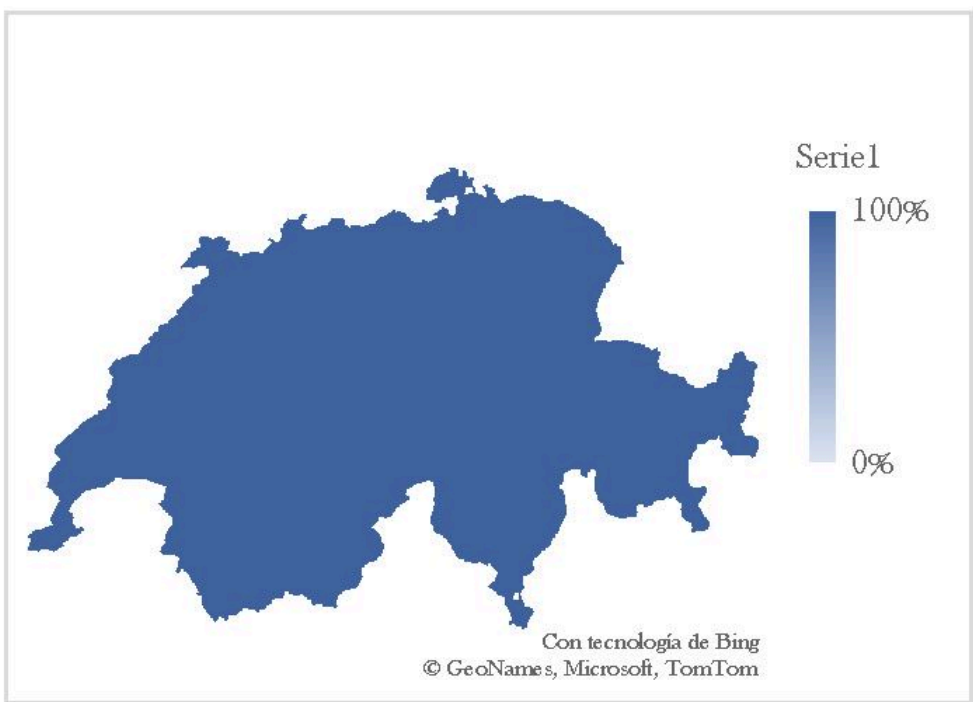


Gráfico de la plataforma de inversión de Banco BiG, velas diarias. Indicadores medias móviles sencillas, en negro media 50 sesiones en gris media de 200 sesiones.

Componentes

Análisis composición

Descubre las empresas que guían al ETF

**Roche Holding** - empresa multinacional de atención sanitaria con sede en Basilea, Suiza. La empresa opera en las industrias farmacéutica y de diagnóstico, lo que la convierte en líder mundial en tratamientos contra el cáncer, diagnósticos in vitro y diagnósticos del cáncer basados en tejidos.

Han conseguido la aprobación por parte de Estados Unidos de la combinación Tecentriq para un tipo de cáncer de pulmón y Gazyva para la enfermedad renal grave.

Aprobación en Europa y Estados Unidos para Elecsys, el único análisis de sangre autorizado por la FDA para uso en atención primaria con el fin de descartar la patología amiloide relacionada con la enfermedad de Alzheimer.

**Nestle** - es una empresa multinacional suiza de alimentos y bebidas con sede en la ciudad suiza de Vevey. Los productos de Nestlé incluyen alimentos para bebés, comida médica, agua embotellada, cereales para el desayuno, café y té, confitería, productos lácteos, helados, alimentos congelados, alimentos para mascotas y aperitivos.

Se trata de una de las empresas de consumo básico más importantes a nivel mundial, tiene una distribución por productos y marcas que abarcan desde alimentación para mascotas hasta sus reconocidos chocolates.

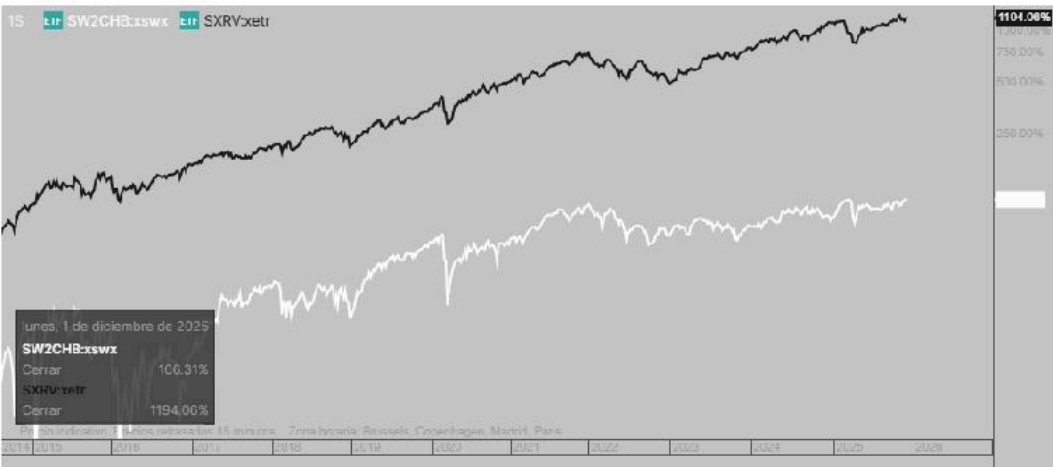
Esto permite al conglomerado suizo tener unos flujos de caja predecibles y una menor volatilidad en momentos de inestabilidad política o económica.

MSCI Switzerland 20/35 NR LCL

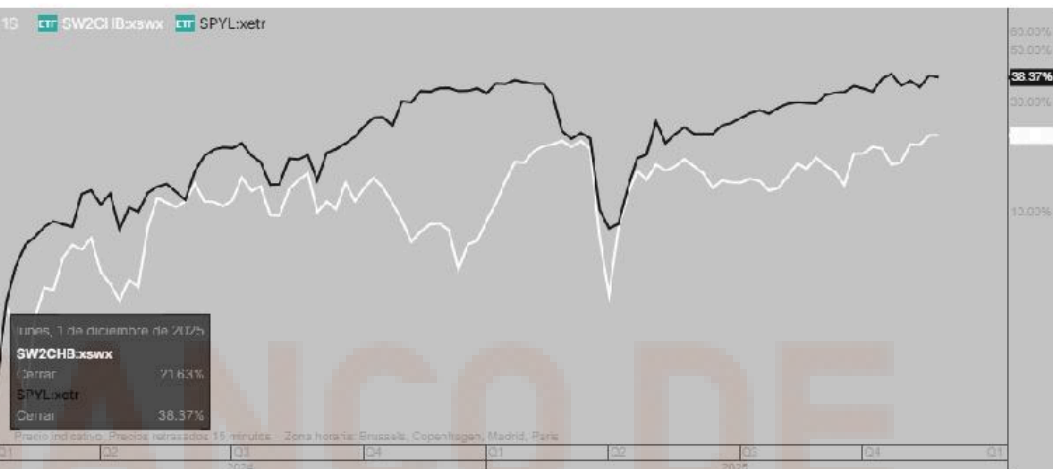
Relaciones índices  
Correlaciones

Descubre que grado de correlación tiene este ETF con los principales índices.

NASDAQ 100 (índice línea oscura)



S&P 500 (índice línea oscura)



Como se puede observar, la correlación que tiene el ETF es relativamente alta con cualquiera de los índices.

Al tratarse de un índice generalizado y empresas con comercialización o distribución global, tiene sentido que el desarrollo en el largo plazo pueda estar correlacionado con los grandes índices americanos, el cual es el principal mercado de estas marcas.

Fuentes: Bloomberg, Webs empresas, Plataforma Banco BiG.